


УТВЕРЖДАЮ
Начальник управления


Т.А.Рогова

« 16 » января 2019 г.

**План финансово-хозяйственной деятельности
на 2019 год**

Муниципальное бюджетное дошкольное образовательное учреждение "Детский сад № 10"

Форма по КФД	
Дата	16.01.2019
по ОКПО	43157479
по ОКЕИ	383

ИНН / КПП

3303005275

330301001

Единица измерения: руб.

Наименование Учредителя

**Управление образования администрации муниципального образования
Вязниковский район Владимирской области**

Адрес фактического местонахождения
муниципального учреждения

601443, Российская Федерация,
Владимирская область, горбд Вязники,
пер.Советский 4

1. Сведения о деятельности муниципального учреждения:

1.1. Цели деятельности муниципального учреждения:

1.1.1.Общедоступное бесплатное дошкольное образование

1.2. Виды деятельности муниципального учреждения:

1.2.1.Образовательная и медицинская деятельность.

1.3. Перечень услуг (работ), осуществляемых на платной основе:

1.3.1.Взымание платы с родителей (законных представителей) за содержание ребенка в ДОУ.

2. Показатели финансового состояния учреждения

Наименование показателя	Сумма
1. Нефинансовые активы, всего:	3203419,22
из них:	
1.1. Общая балансовая стоимость недвижимого муниципального имущества, всего:	2444461,25
в том числе:	
1.1.1. Стоимость имущества, закреплённого собственником имущества за муниципальным учреждением на праве оперативного управления	2444461,25
1.1.2. Стоимость имущества, приобретённого муниципальным учреждением за счёт выделенных собственником имущества учреждения средств	2444461,25
1.1.3. Стоимость имущества, приобретённого муниципальным учреждением за счёт доходов, полученных от платной и иной приносящей доход деятельности	
1.1.4. остаточная стоимость недвижимого муниципального имущества	36104,81
1.2. Общая балансовая стоимость движимого муниципального имущества, всего:	758957,97
в том числе:	
1.2.1. Общая балансовая стоимость особо ценного движимого имущества	700317,89
1.2.2. Остаточная стоимость особо ценного движимого имущества	
2. Финансовые активы, всего:	
из них:	
2.1. Дебиторская задолженность за счёт субсидии, полученной из районного бюджета	0,00
2.2. Дебиторская задолженность по выданным авансам, полученным за счёт средств районного бюджета, всего:	0,00
2.3. Дебиторская задолженность по выданным авансам за счёт доходов, полученных от платной и иной приносящей доход деятельности, всего:	0,00
3. Обязательства, всего:	0,00
из них:	
3.1. Просроченная кредиторская задолженность	0,00
3.2. Кредиторская задолженность по расчётам с поставщиками и подрядчиками за счёт средств районного бюджета, всего:	0,00
3.3. Кредиторская задолженность по расчётам с поставщиками и подрядчиками за счёт доходов, полученных от платной и иной приносящей доход деятельности, всего:	0,00

3.

Показатели по поступлениям и выплатам учреждения

3.1. Детские дошкольные учреждения

Наименование показателя	Код по бюджетной классификации операции сектора государственного управления	Всего	в том числе:			
			собственные доходы	субсидия на выполнение государственного задания (выполнение работ)	субсидия на иные цели**	бюджетные инвестиции
Планируемый остаток средств на начало планируемого года	X	14238,18	14238,18			
Поступления, всего:	X	207000,00	207000,00			
в том числе:	x					
Доходы от оказания платных услуг (работ)	130	207000,00	207000,00			
Прочие доходы	180	0,00				
из них:						
субсидии на выполнение муниципального задания	130	0,00				
субсидии на иные цели	180	0,00				
бюджетные инвестиции	180					
Иные доходы	180					
Выплаты, всего:	900	221238,18	221238,18	0,00		
в том числе:						
Оплата труда и начисления на выплаты по оплате труда, всего:	210	0,00	0,00	0,00	0,00	0,00
из них:						
Заработная плата	211	0,00				
в том числе централизованный фонд	211.1					
Прочие выплаты	212	0,00				
Начисления на выплаты по оплате труда	213	0,00				
Оплата работ, услуг, всего	220	0,00	0,00	0,00	0,00	0,00
из них:						
Услуги связи	221	0,00				
Транспортные услуги	222					
Работы, услуги по содержанию имущества	225	0,00				
Прочие работы, услуги	226					
Поступление нефинансовых активов, всего	300	221238,18	221238,18	0,00	0,00	0,00
из них:						
Увеличение стоимости основных средств	310	0,00	0,00	0,00		
Увеличение стоимости материальных запасов	340	221238,18	221238,18	0,00		
Планируемый остаток средств на конец планируемого года	X	0,00	0,00	0,00		
Справочно:						
Объём публичных обязательств по бюджетной смете иного получателя средств районного бюджета, всего	X					

3.2. Программа "Развития дошкольного образования в Вязниковском районе на 2016-2020
годы"

Наименование показателя	код по бюджетной классификации операции сектора государственного управления	Всего	в том числе:			
			собственные доходы	субсидия на выполнение государственного задания (выполнение работ)	субсидия на иные цели**	бюджетные инвестиции
Планируемый остаток средств на начало планируемого года	X	0,00	0,00	0,00		
Поступления, всего:	X	2727690,00		2727690,00		
в том числе:	X					
Доходы от оказания платных услуг (работ)	130	0,00				
Прочие доходы	180	0,00				
из них:						
субсидии на выполнение муниципального задания	130	2727690,00		2727690,00		
субсидии на иные цели	180					
бюджетные инвестиции	180					
Иные доходы	180	0,00	0,00			
Выплаты, всего:	900	2727690,00	0,00	2727690,00		
в том числе:						
Оплата труда и начисления на выплаты по оплате труда, всего:	210	1805900,00	0,00	1805900,00	0,00	0,00
из них:						
Заработная плата*	211	1382700,00		1382700,00		
Прочие выплаты	212	5600,00		5600,00		
Начисления на выплаты по оплате труда	213	417600,00		417600,00		
Оплата работ, услуг, всего	220	845480,00	0,00	845480,00	0,00	0,00
из них:						
Услуги связи	221	15380,00		15380,00		
Транспортные услуги	222	0,00		0,00		
Коммунальные услуги	223	763500,00		763500,00		
Работы, услуги по содержанию имущества	225	17800,00		17800,00		
Прочие работы, услуги	226	48800,00		48800,00		
Прочие расходы	290	48010,00		48010,00		
Поступление нефинансовых активов, всего	300	28300,00	0,00	28300,00	0,00	0,00
из них:						
Увеличение стоимости основных средств	310	0,00		0,00		
Увеличение стоимости материальных запасов	340	28300,00		28300,00		
Планируемый остаток средств на конец планируемого года	X	0,00	0,00	0,00		
Справочно:						
Объем публичных обязательств по бюджетной смете иного получателя средств районного бюджета, всего	X					

3.3. Организация питания в образовательных организациях, реализующих основные общеобразовательные программы

Наименование показателя	код по бюджетной классификации операции сектора государственного управления	Всего	в том числе:			
			собственные доходы	субсидия на выполнение государственного задания (выполнение работ)	субсидия на иные цели**	бюджетные инвестиции
Планируемый остаток средств на начало планируемого года	X	0,00				
Поступления, всего:	X	1365000,00	1236000,00	129000,00		
в том числе:	X					
Доходы от оказания платных услуг (работ)	130	1236000,00	1236000,00			
Прочие доходы	180	0,00				
из них:						
субсидии на выполнение муниципального задания	130	129000,00		129000,00		
субсидии на иные цели	180					
бюджетные инвестиции	180					
Иные доходы	180					
Выплаты, всего:	900	1365000,00	1236000,00	129000,00		
в том числе:						
Оплата работ, услуг, всего	220	0,00	0,00	0,00	0,00	0,00
из них:						
Прочие работы, услуги	226	0,00				
Поступление нефинансовых активов, всего	300	1365000,00	1236000,00	129000,00	0,00	0,00
из них:						
Увеличение стоимости основных средств	310	0,00		0,00		
Увеличение стоимости материальных запасов	340	1365000,00	1236000,00	129000,00		
Планируемый остаток средств на конец планируемого года	X	0,00	0,00	0,00		
Справочно:						
Объём публичных обязательств по бюджетной смете иного получателя средств районного бюджета, всего	X					

3.4. Комплексная безопасность образовательного учреждения на 2017-2020 годы

Наименование показателя	Код по бюджетной классификации операции сектора государственного управления	Всего	в том числе:			
			собственные доходы	субсидия на выполнение государственного задания (выполнение работ)	субсидия на иные цели**	бюджетные инвестиции
Планируемый остаток средств на начало планируемого года	X	0,00				
Поступления, всего:	X	144600,00			144600,00	
в том числе:	x					
Доходы от оказания платных услуг (работ)	130					
Прочие доходы	180	144600,00			144600,00	
из них:						
субсидии на выполнение муниципального задания	130	0,00				
субсидии на иные цели	180				144600,00	
бюджетные инвестиции	180					
Иные доходы	180					
Выплаты, всего:	900	144600,00		0,00	144600,00	
в том числе:						
Оплата работ, услуг, всего	220	144600,00	0,00	0,00	144600,00	0,00
из них:						
Работы, услуги по содержанию имущества	225	18600,00			18600,00	
Прочие работы, услуги	226	126000,00			126000,00	
Поступление нефинансовых активов, всего	300	0,00	0,00	0,00	0,00	0,00
из них:						
Увеличение стоимости основных средств	310	0,00		0,00	0,00	
Увеличение стоимости материальных запасов	340	0,00		0,00	0,00	
Планируемый остаток средств на конец планируемого года	X	0,00	0,00	0,00		
Справочно:						
Объём публичных обязательств по бюджетной смете иного получателя средств районного бюджета, всего	X					

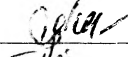



3.5.Расходы на обеспечение государственных гарантий реализации прав на получение общедоступного и бесплатного дошкольного образования за счет субвенции из областного бюджета

Наименование показателя	Код по бюджетной классификации операции сектора государственного управления	Всего	в том числе:			
			собственные доходы	субсидия на выполнение государственного задания (выполнение работ)	субсидия на иные цели**	бюджетные инвестиции
Планируемый остаток средств на начало планируемого года	X	0,00				
Поступления, всего:	X	2544500,00		2544500,00		
в том числе:	X					
Доходы от оказания платных услуг (работ)	130					
Прочие доходы	180	0,00				
из них:						
субсидии на выполнение муниципального задания	130	2544500,00		2544500,00		
субсидии на иные цели	180					
бюджетные инвестиции	180					
Иные доходы	180					
Выплаты, всего:	900	2544500,00		2544500,00		
в том числе:						
Оплата труда и начисления на выплаты по оплате труда, всего:	210	2468500,00	0,00	2468500,00	0,00	0,00
из них:						
Заработная плата	211	1895900,00		1895900,00		
в том числе централизованный фонд	211.1					
Заработная плата руководителя учреждения	211.2	242200,00		242200,00		
Заработная плата заместителя руководителя учреждения, главного бухгалтера	211.3	0,00		0,00		
Заработная плата остального персонала	211.4	1653700,00		1653700,00		
Начисления на выплаты по оплате труда	213	572600,00		572600,00		
Поступление нефинансовых активов, всего	300	76000,00	0,00	76000,00	0,00	0,00
из них:						
Увеличение стоимости основных средств	310	60000,00		60000,00		
Увеличение стоимости материальных запасов	340	16000,00		16000,00		
Планируемый остаток средств на конец планируемого года	X	0,00	0,00	0,00		
Справочно:						
Объём публичных обязательств по бюджетной смете иного получателя средств районного бюджета, всего	X					

СВОД ПФХД

Наименование показателя	код по бюджетной классификации операции сектора государственного управления	Всего	в том числе:			
			собственные доходы	субсидия на выполнение государственного задания (выполнение работ)	субсидия на иные цели**	бюджетные инвестиции
Планируемый остаток средств на начало планируемого года	X	14238,18	14238,18	0,00	0,00	
Поступления, всего:	X	6988790,00	1443000,00	5401190,00	144600,00	
в том числе:	X					
Доходы от оказания платных услуг (работ)	130	1443000,00	1443000,00	0,00	0,00	
Прочие доходы	180	144600,00	0,00	0,00	144600,00	
из них:						
субсидии на выполнение муниципального задания	130	5401190,00	0,00	5401190,00	0,00	
субсидии на иные цели	180	144600,00	0,00	0,00	144600,00	
бюджетные инвестиции	180	0,00	0,00	0,00	0,00	
Иные доходы	180	0,00	0,00	0,00	0,00	
Выплаты, всего:	900	7003028,18	1457238,18	5401190,00	144600,00	
в том числе:						
Оплата труда и начисления на выплаты по оплате труда, всего:	210	4274400,00	0,00	4274400,00	0,00	0,00
из них:						
Заработная плата	211	3278600,00	0,00	3278600,00	0,00	
Прочие выплаты	212	5600,00	0,00	5600,00	0,00	
Начисления на выплаты по оплате труда	213	990200,00	0,00	990200,00	0,00	
Оплата работ, услуг, всего	220	990080,00	0,00	845480,00	144600,00	0,00
из них:						
Услуги связи	221	15380,00	0,00	15380,00	0,00	
Транспортные услуги	222	0,00	0,00	0,00	0,00	
Коммунальные услуги	223	763500,00	0,00	763500,00	0,00	
Работы, услуги по содержанию имущества	225	36400,00	0,00	17800,00	18600,00	
Прочие работы, услуги	226	174800,00	0,00	48800,00	126000,00	
Пособия по социальной помощи населению	262	0,00				
Прочие расходы	290	48010,00	0,00	48010,00	0,00	
Поступление нефинансовых активов, всего	300	1690538,18	1457238,18	233300,00	0,00	0,00
из них:						
Увеличение стоимости основных средств	310	60000,00	0,00	60000,00	0,00	
Увеличение стоимости материальных запасов	340	1630538,18	1457238,18	173300,00	0,00	
Планируемый остаток средств на конец планируемого года	X	0,00	0,00	0,00	0,00	
Справочно:						
Объём публичных обязательств по бюджетной смете иного получателя средств районного бюджета, всего	X					

Заведующий
 Главный бухгалтер
 Начальник планово-экономического отдела
 Исполнитель
 тел. 8(49233)2-57-00

 Т.В.Астанина
 Ю.С.Варакина
 Л.М.Субботина
 И.Ю.Каленова

« 16 » января 2019г.

объем фин.обеспечения-МБДОУ "Детский сад № 10"								
	код строки	код бюдж. классификации	всего	субсидия на фин.обеспечение мун.зад	субсидии, предоставляемые в соответствии с абзацем 2 пнкта 1 статьи 78,1 Бюджетного кодекса	субс. на кап.вложения	средства мед.страхования	поступления от приносящий доход деятельности
поступления доходов всего	100	x	6988790,00	5401190,00	144600,00	0,00	0,00	1443000,00
в том числе								
доходы от собственности	110		0,00	0,00	0,00	0,00	0,00	0,00
доходы от оказания услуг	120	180	5401190,00	5401190,00	0,00	0,00	0,00	0,00
доходы от штрафов пеней	130		0,00	0,00	0,00	0,00	0,00	0,00
безвозмездное поступление от др.государств	140		0,00	0,00	0,00	0,00	0,00	0,00
иные субсидии из бюджета	150	180	144600,00	0,00	144600,00	0,00	0,00	0,00
прочие доходы	160	130	1443000,00	0,00	0,00	0,00	0,00	1443000,00
ВЫПЛАТЫ ПО РАСХОДАМ ВСЕГО	200	x	7003028,18	5401190,00	144600,00	0,00	0,00	1457238,18
выплаты персоналу всего	210	210	4274400,00	4274400,00	0,00	0,00	0,00	0,00
из них			0,00					
оплата труда и начисления на выплаты по оплате труда	211	211+213	4268800,00	4268800,00	0,00	0,00	0,00	0,00
социальные и иные выплаты населению всего	220	262	0,00	0,00	0,00	0,00	0,00	0,00
из них на уплату налогов	230		0,00	0,00	0,00	0,00	0,00	0,00
безвозмездные перечисления организациям	240		0,00	0,00	0,00	0,00	0,00	0,00
прочие расходы	250	290	48010,00	48010,00	0,00	0,00	0,00	0,00
расходы на закупку товаров работ услуг	260	220 (221+222+223+225+226) + 300 (310+340)	2680618,18	1078780,00	144600,00	0,00	0,00	1457238,18